

Gefeliciteerd met jouw diploma!


Vanaf nu kan jij je inschrijven in het Kwaliteitsregister Paramedici. En dat gaat heel eenvoudig.



Stap 1

Maak een account aan


Op www.kwaliteitsregisterparamedici.nl kan je account aanmaken. Kies voor jouw beroepenpagina. Je krijgt na het aanmaken van een account toegang tot je eigen omgeving, 'mijn KP'.



Stap 2

Download jouw diploma via DUO.nl

Wanneer je inlogt op DUO.nl, vind je onder bij het kopje 'diplomaregisters' het digitale uittreksel van jouw diploma. Dit is een PDF-bestand waarop is vermeld dat het diploma is gecertificeerd door DUO. Dat is voor ons belangrijk omdat we dan weten dat het om een echt diploma gaat.



Stap 3

Meld je aan in een register

Log in op 'mijn KP' en meld je aan in een van de 9 registers. Heb je het digitale uittreksel van DUO al bij de hand? Mooi! Deze kan je gelijk toevoegen bij jouw inschrijving!


Heb je het uittreksel nog niet bij de hand, maar wil je wel alvast verder met jouw inschrijving? Geen probleem! Je kan deze later ook nog toevoegen aan jouw inschrijving, of versturen naar info@kwaliteitsregisterparamedici.nl.



Stap 4

Betaal je inschrijfkosten

Je ontvangt per mail een factuur. Deze vind je ook in 'mijn KP' onder 'mijn facturen'. Jouw inschrijving is definitief als de factuur is betaald én als jouw aanmelding is goedgekeurd..



KWALITEITSREGISTER
PARAMEDICI

De stappen om jouw aanmelding af te ronden ontvang je in je mailbox.